

# Automatyczna zgrzewarka typu L

Doskonałość to dbałość o szczegóły. Zgrzewarki typu L z pionową listwą uszczelniającą (Goodbye Scissor Closure System).

Nasza zgrzewarka typu L to komfortowa i wyjątkowa maszyna, która działa wyjątkowo skutecznie, a zarazem w prosty sposób. Nigdy więcej stresu związanego z pakowaniem... ciesz się nim i zrelaksuj.

## >> główne cechy

Główną cechą tych maszyn jest listwa zgrzewająca w kształcie litery L. Pojedynczy pionowy pręt, który może zagwarantować takie samo ciśnienie we wszystkich częściach folii, zastępuje stary pręt w kształcie nożyc. Zgrzewarka typu L jest pionowa, bez systemu nożycowego! Preferowane maszyny pakujące mogą być wyposażone w różnego rodzaju przenośniki doprowadzające i odprowadzające: przenośniki przelotowe, przenośniki z popychaczami, inralox itp.; popychacze, podajniki (wahadłowe lub obrotowe), układarki, tunele obkurczające i wiele innych akcesoriów aż do utworzenia kompletnej linii.

## >> wyjątkowe cechy

Pręt, który ma tylko 10 mm grubości, pozwala użytkownikowi zaoszczędzić dużo folii (ilość folii spawanej wokół produktu jest bardzo ograniczona. W rezultacie opakowanie jest dobrze zamknięte, a opakowanie jest jednocześnie szczelne). Maszyny te mogą przetwarzać zarówno poliolefiny, jak i polietyleny za pomocą opcjonalnego pręta. Zajmuje bardzo mało miejsca (wersja combo z tunelem na tej samej ramie). Dostępna również wersja ekonomiczna „ECO”.


## >> szczegóły



Pionowy pasek zgrzewarki typu L, gwarantuje taki sam nacisk na zgrzewie folii dla jednolitej spoiny na całej długości. Zastępuje stary system nożycowy.




Szerokość pręta tylko 1 cm, ruch pionowy, a nie nożycowy, jednolite uszczelnienie, niskie zużycie folii, niższy koszt kurczenia.



Dostępne są również oddzielne wersje z samodzielną zgrzewarką typu L oddzielną od tunelu



Łatwa zmiana formatu: centralna zgrzewarka i trójkątna głowica odwraca się z napędem. Wysokość do 400 mm.



Pas łączący w naszych maszynach zamontowany jest standardowo do pakowania zarówno mniejszych porcji jak i produktów o nieregularnym kształcie



System Preferred Range występuje w wersji ekonomicznej i „combo”



Dozownik folii oraz jednostka nawijania folii umieszczona w przedniej stronie maszyny w wygodnym miejscu na przesuwanych drzwiach



Maszynę można ustawić jedną stroną do Ściany by zaoszczędzić miejsce



Wysokiej jakości komponenty, certyfikowane ISO

**HTECH**

**PREFERRED PACKAGING ITALY**  
leader in the manufacturing packaging equipment

**DM  
PACK**

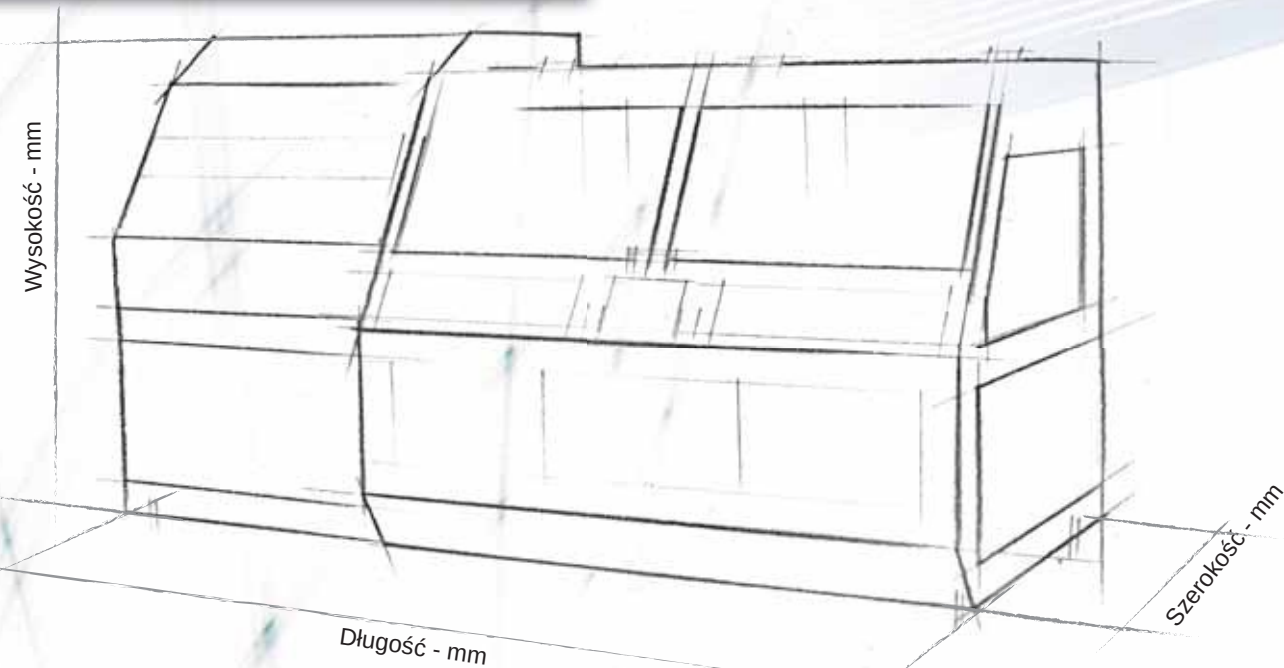
# >> FLO

Automatyczna zgrzewarka typu L



Dealer:  
**Htech pl Sp. z o.o.**, Kołłątaja 3c, PL-48100 Głubczyce  
tel.: +48 774 710 180, fax: +48 774 710 181  
info@htech.pl, www.htech.pl

# FLO



## >> dane techniczne

MOD.	530	530T	530CS	530CST	560CST	560T	560CS	560	560TECO	790CS
Wymiary zgrzewania	450x600 mm	450x600 mm	450x600 mm	450x600 mm	500x650 mm	500x650 mm	500x650 mm	500x650 mm	500x650 mm	750x950 mm
Max szer. produktu	350 mm	350 mm	350 mm	350 mm	420 mm	420 mm	420 mm	420 mm	420 mm	700 mm
Max dług. produktu	550 mm	550 mm	550 mm	550 mm	650 mm	650 mm	650 mm	650 mm	650 mm	950 mm
Max wys. produktu	150 mm	150 mm	240 mm	170 mm	200 mm	170 mm	240 mm	200 mm	150 mm	240 mm opcjonalnie do 400
Szerokość folii	550 mm	550 mm	550 mm	550 mm	650 mm	650 mm	650 mm	650 mm	650 mm	950 mm
Średnica Rolki z folią	350 mm	350 mm	350 mm	350 mm	350 mm	350 mm	350 mm	350 mm	350 mm	350 mm
Wysokość pracy	900+/- 50	900+/- 50	900+/- 50	900+/- 50	900+/- 50	900+/- 50	900+/- 50	900+/- 50	900+/- 50	900+/- 50
Wymiary maszyn DxSxW (mm)	1715x1200x1450	1715x1200x1450	1715x1200x1450	1715x1200x1450	2700x1300x1450	2700x1300x1450	2700x1300x1450	2700x1300x1450	2700x1300x1450	2300x2000x1550
Masa urzadz.	500 Kg	700 Kg	550 Kg	750 Kg	750 Kg	700 Kg	550 Kg	600 Kg	600 Kg	700 Kg
Szybkość	45 sz/min	45 sz/min	45 sz/min	45 sz/min	45 sz/min	45 p/min	45 p/min	40 sz/min	35 sz/min	35 sz/min

WERSJA T: w połączeniu z tunelem obkurczającym. WERSJA CS: ze zgrzewaniem środkowym.

>> Dostępne w wersji combo; w połączeniu z tunelem obkurczającym lub jako oddzielne urządzenie

>> Pionowy pręt typu L tylko z 10 mm profilem zapewniającym wysoką jakość zgrzewania. Możliwość pracy z różnymi rodzajami i jakością folii.

>> Położenie głowicy zgrzewającej i odwracającej regulowane za pomocą ekranu dotykowego z silnikami. Prosta i szybka zmiana formatu



>> Przesuwne drzwi z łatwym dostępem do dozownika folii i nawijarką folii